ТЕРРИТОРИАЛЬНЫЙ ОРГАН ФЕДЕРАЛЬНОЙ СЛУЖБЫ ГОСУДАРСТВЕННОЙ СТАТИСТИКИ ПО ЧЕЛЯБИНСКОЙ ОБЛАСТИ

Розничная продажа отдельных товаров, деятельность розничных рынков и ярмарок в Челябинской области

за январь – сентябрь 2023 года

ТЕРРИТОРИАЛЬНЫЙ ОРГАН ФЕДЕРАЛЬНОЙ СЛУЖБЫ ГОСУДАРСТВЕННОЙ СТАТИСТИКИ ПО ЧЕЛЯБИНСКОЙ ОБЛАСТИ

Розничная продажа отдельных товаров, деятельность розничных рынков и ярмарок

в Челябинской области

за январь – сентябрь 2023 года

01 ДИНАМИКА ОБОРОТА РОЗНИЧНОЙ ТОРГОВЛИ

02 ОБОРОТ РОЗНИЧНОЙ ТОРГОВЛИ

03 УДЕЛЬНЫЙ ВЕС РОЗНИЧНОЙ ПРОДАЖИ ОТДЕЛЬНЫХ ВИДОВ ПРОДОВОЛЬСТВЕННЫХ ТОВАРОВ В ОБОРОТЕ РОЗНИЧНОЙ ТОРГОВЛИ ЗА ЯНВАРЬ – СЕНТЯБРЬ 2023 ГОДА

04 УДЕЛЬНЫЙ ВЕС РОЗНИЧНОЙ ПРОДАЖИ ОТДЕЛЬНЫХ ВИДОВ НЕПРОДОВОЛЬСТВЕННЫХ ТОВАРОВ В ОБОРОТЕ РОЗНИЧНОЙ ТОРГОВЛИ ЗА ЯНВАРЬ – СЕНТЯБРЬ 2023 ГОДА

05 ДИНАМИКА РОЗНИЧНОЙ ПРОДАЖИ ОТДЕЛЬНЫХ ВИДОВ ПРОДОВОЛЬСТВЕННЫХ ТОВАРОВ В ОБОРОТЕ РОЗНИЧНОЙ ТОРГОВЛИ ЗА ЯНВАРЬ – СЕНТЯБРЬ 2023 ГОДА

06 ДИНАМИКА РОЗНИЧНОЙ ПРОДАЖИ ОТДЕЛЬНЫХ ВИДОВ НЕПРОДОВОЛЬСТВЕННЫХ ТОВАРОВ В ОБОРОТЕ РОЗНИЧНОЙ ТОРГОВЛИ ЗА ЯНВАРЬ – СЕНТЯБРЬ 2023 ГОДА

07 ЧИСЛО ПРОВЕДЕННЫХ ЯРМАРОК ПО СПЕЦИАЛИЗАЦИИ И ЧИСЛО ТОРГОВЫХ МЕСТ НА НИХ ЗА III КВАРТАЛ 2023 ГОДА

08 ЗАКРЕПЛЕНИЕ ТОРГОВЫХ МЕСТ НА ЯРМАРКАХ ПО КАТЕГОРИЯМ ПРОДАВЦОВ ЗА III КВАРТАЛ 2023 ГОДА

09 ЧИСЛО РОЗНИЧНЫХ РЫНКОВ ПО СПЕЦИАЛИЗАЦИИ И ЧИСЛО ТОРГОВЫХ МЕСТ НА НИХ НА 1 ОКТЯБРЯ 2023 ГОДА

10 ЗАКРЕПЛЕНИЕ ТОРГОВЫХ МЕСТ НА РОЗНИЧНЫХ РЫНКАХ ПО КАТЕГОРИЯМ ПРОДАВЦОВ НА 1 ОКТЯБРЯ 2023 ГОДА

ДИНАМИКА ОБОРОТА РОЗНИЧНОЙ ТОРГОВЛИ

(В % К СООТВЕТСТВУЮЩЕМУ ПЕРИОДУ ПРЕДЫДУЩЕГО ГОДА; В СОПОСТАВИМЫХ ЦЕНАХ)

Январь - сентябрь 2023 года

708 880,0 млн рублей

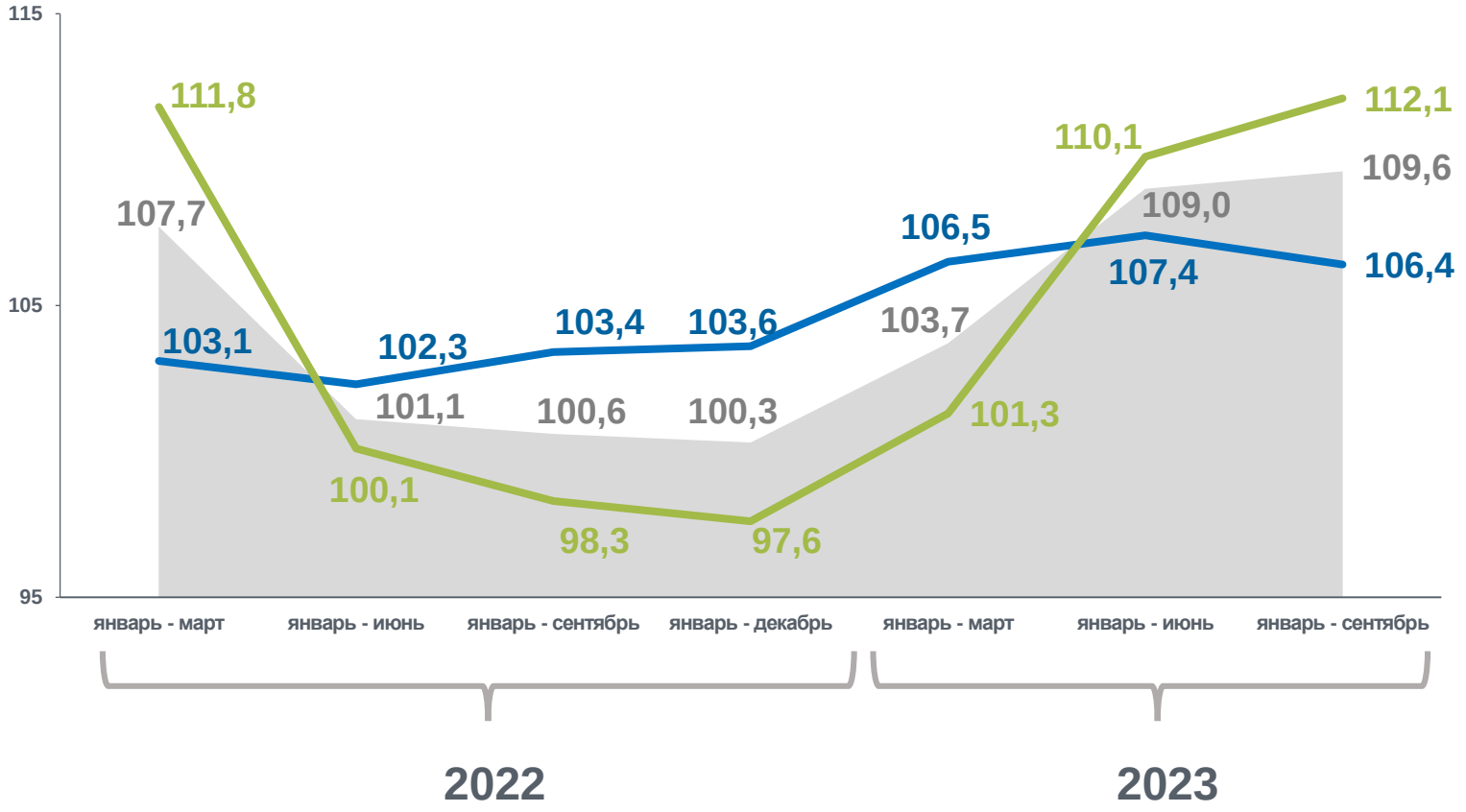

Оборот розничной торговли - всего

Пищевые продукты, включая напитки, и табачные изделия

Непродовольственные товары

ОБОРОТ РОЗНИЧНОЙ ТОРГОВЛИ

Пищевые продукты, включая напитки, и табачные изделия

Непродовольственные товары

Доля в обороте розничной торговли

286 596 млн рублей

341 306 млн рублей

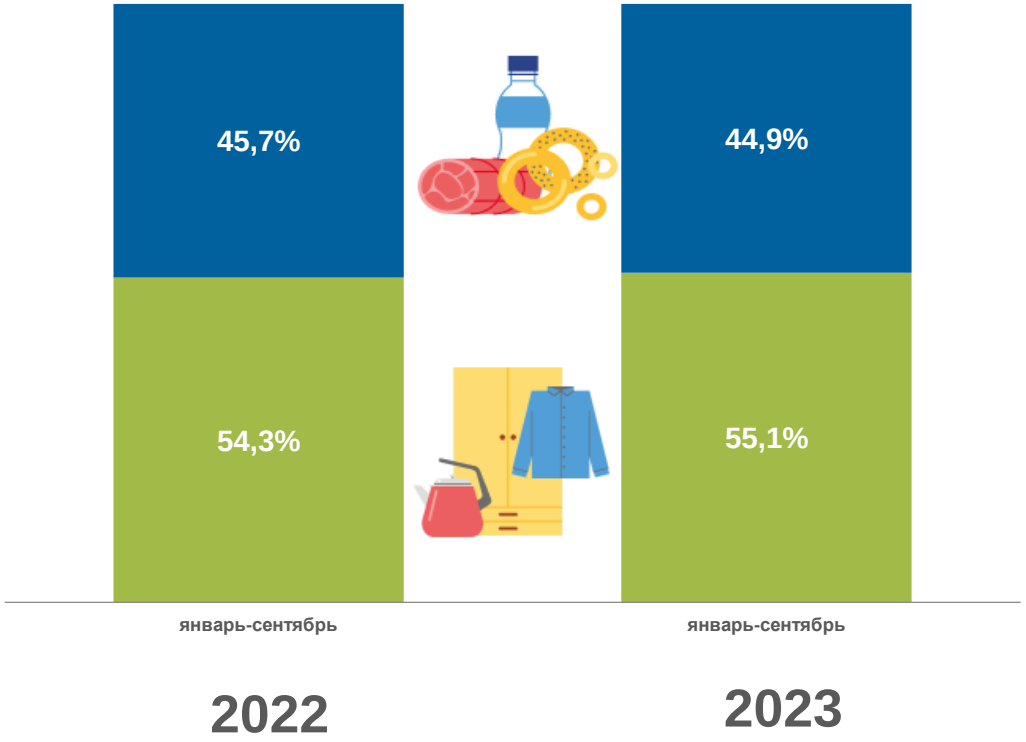

316 293 млн рублей

392 587 млн рублей

УДЕЛЬНЫЙ ВЕС РОЗНИЧНОЙ ПРОДАЖИ ОТДЕЛЬНЫХ ВИДОВ ПРОДОВОЛЬСТВЕННЫХ ТОВАРОВ В ОБОРОТЕ РОЗНИЧНОЙ ТОРГОВЛИ ЗА ЯНВАРЬ-СЕНТЯБРЬ 2023 ГОДА

(В % К ИТОГУ)

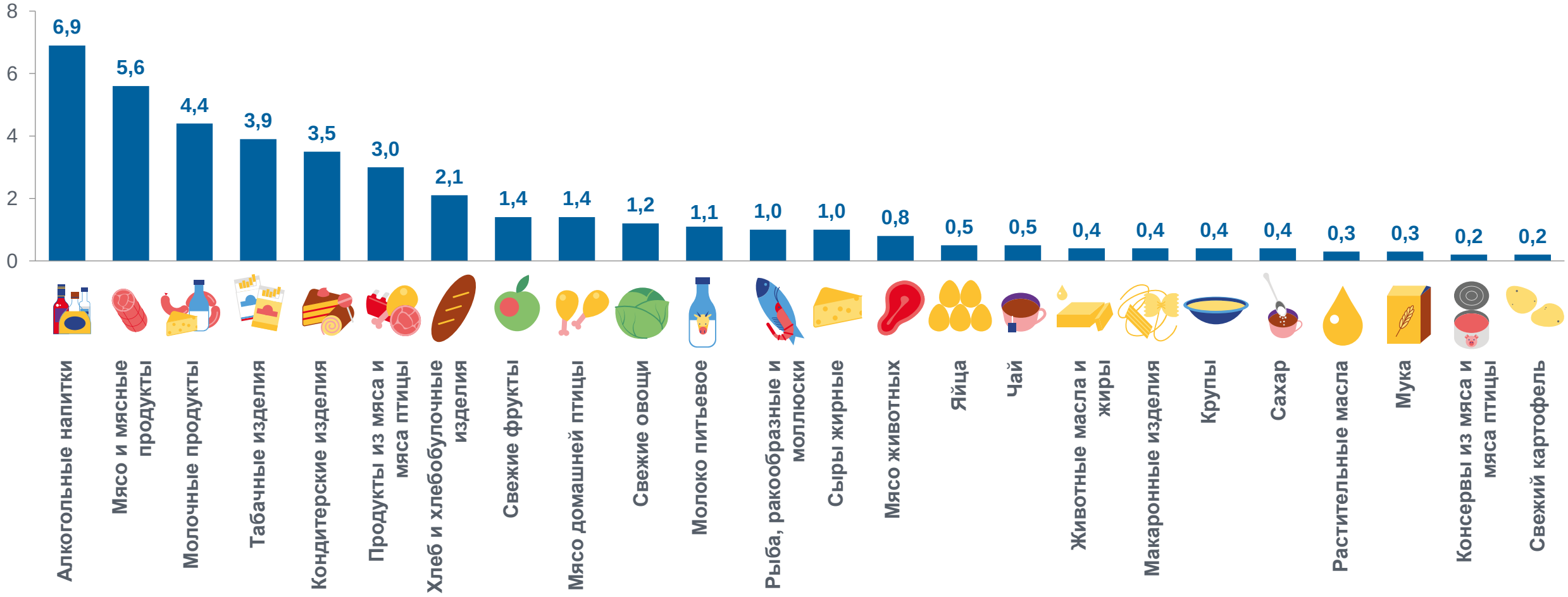

УДЕЛЬНЫЙ ВЕС РОЗНИЧНОЙ ПРОДАЖИ ОТДЕЛЬНЫХ ВИДОВ НЕПРОДОВОЛЬСТВЕННЫХ ТОВАРОВ В ОБОРОТЕ РОЗНИЧНОЙ ТОРГОВЛИ ЗА ЯНВАРЬ-СЕНТЯБРЬ 2023 ГОДА

(В % К ИТОГУ)

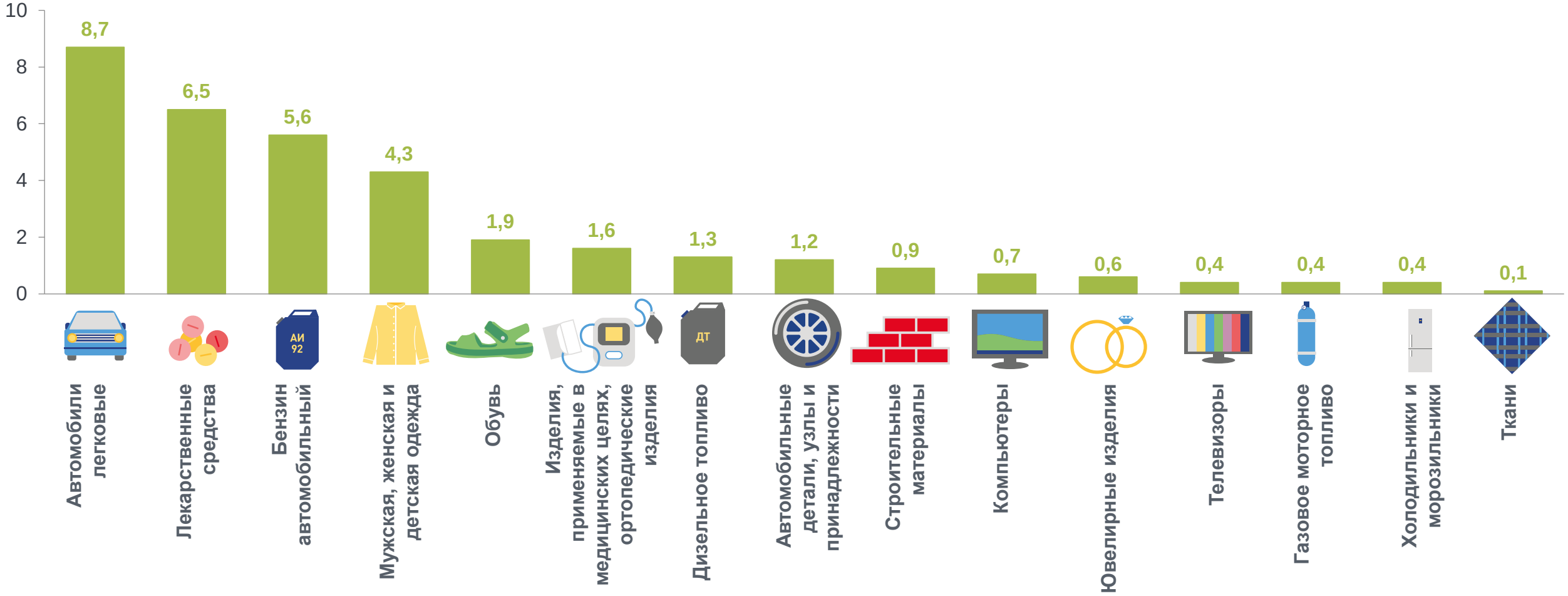

ДИНАМИКА РОЗНИЧНОЙ ПРОДАЖИ ОТДЕЛЬНЫХ ВИДОВ ПРОДОВОЛЬСТВЕННЫХ ТОВАРОВ В ОБОРОТЕ РОЗНИЧНОЙ ТОРГОВЛИ ЗА ЯНВАРЬ-СЕНТЯБРЬ 2023 ГОДА

(В % К СООТВЕТСТВУЮЩЕМУ ПЕРИОДУ ПРЕДЫДУЩЕГО ГОДА; В СОПОСТАВИМЫХ ЦЕНАХ)

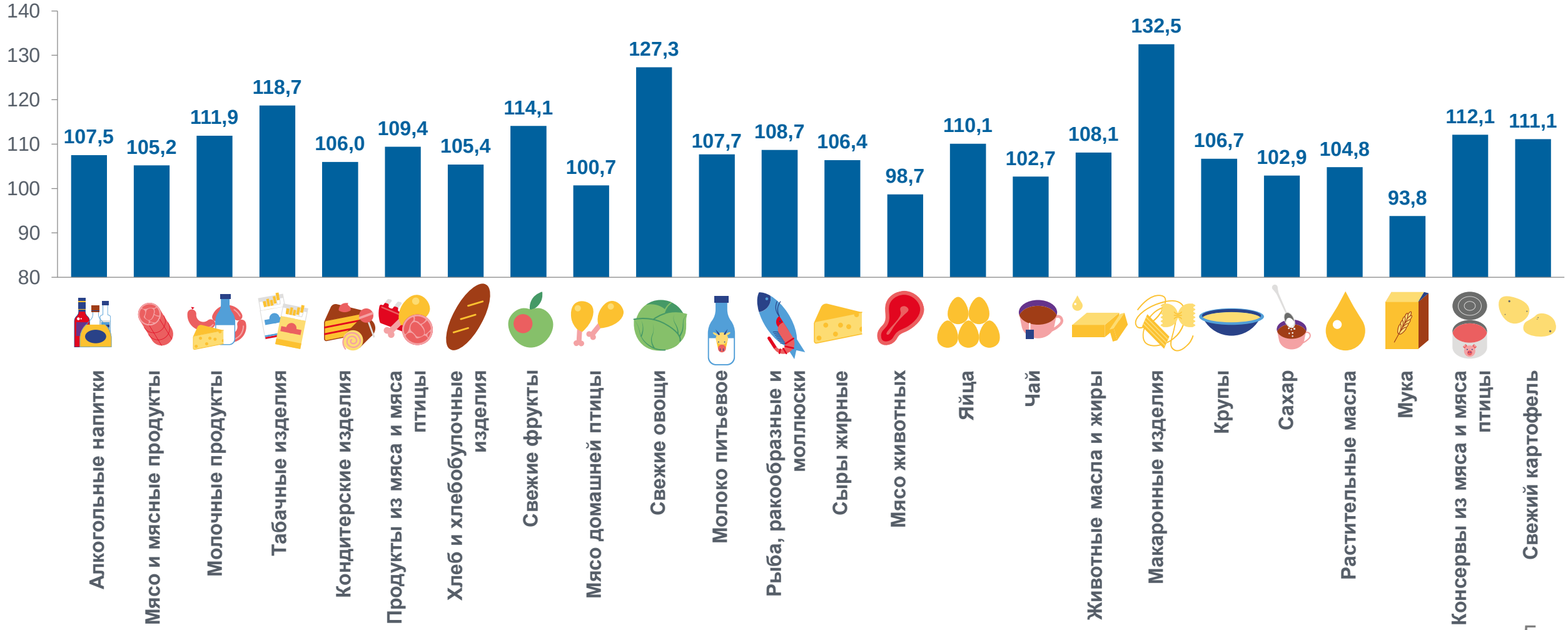

ДИНАМИКА РОЗНИЧНОЙ ПРОДАЖИ ОТДЕЛЬНЫХ ВИДОВ НЕПРОДОВОЛЬСТВЕННЫХ ТОВАРОВ В ОБОРОТЕ РОЗНИЧНОЙ ТОРГОВЛИ ЗА ЯНВАРЬ-СЕНТЯБРЬ 2023 ГОДА

(В % К СООТВЕТСТВУЮЩЕМУ ПЕРИОДУ ПРЕДЫДУЩЕГО ГОДА; В СОПОСТАВИМЫХ ЦЕНАХ)

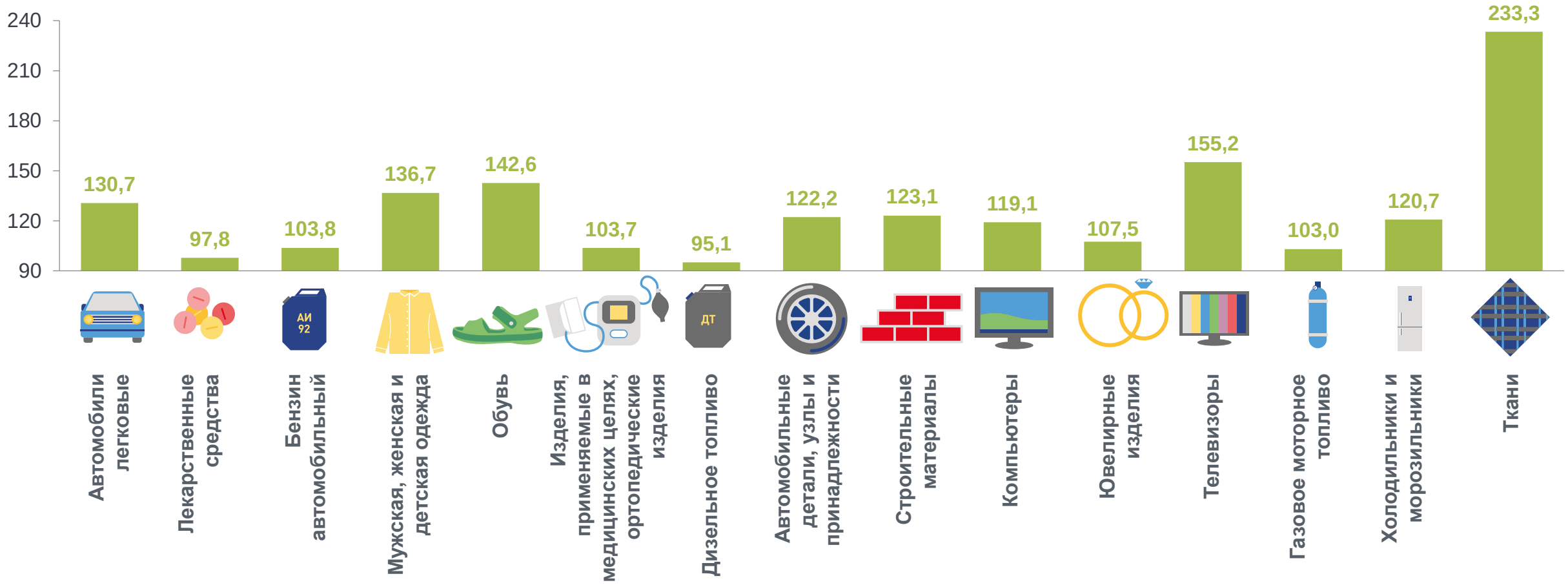

ЧИСЛО ПРОВЕДЕННЫХ ЯРМАРОК ПО СПЕЦИАЛИЗАЦИИ И ЧИСЛО ТОРГОВЫХ МЕСТ НА НИХ ЗА III КВАРТАЛ 2023 ГОДА

(ЕДИНИЦ)

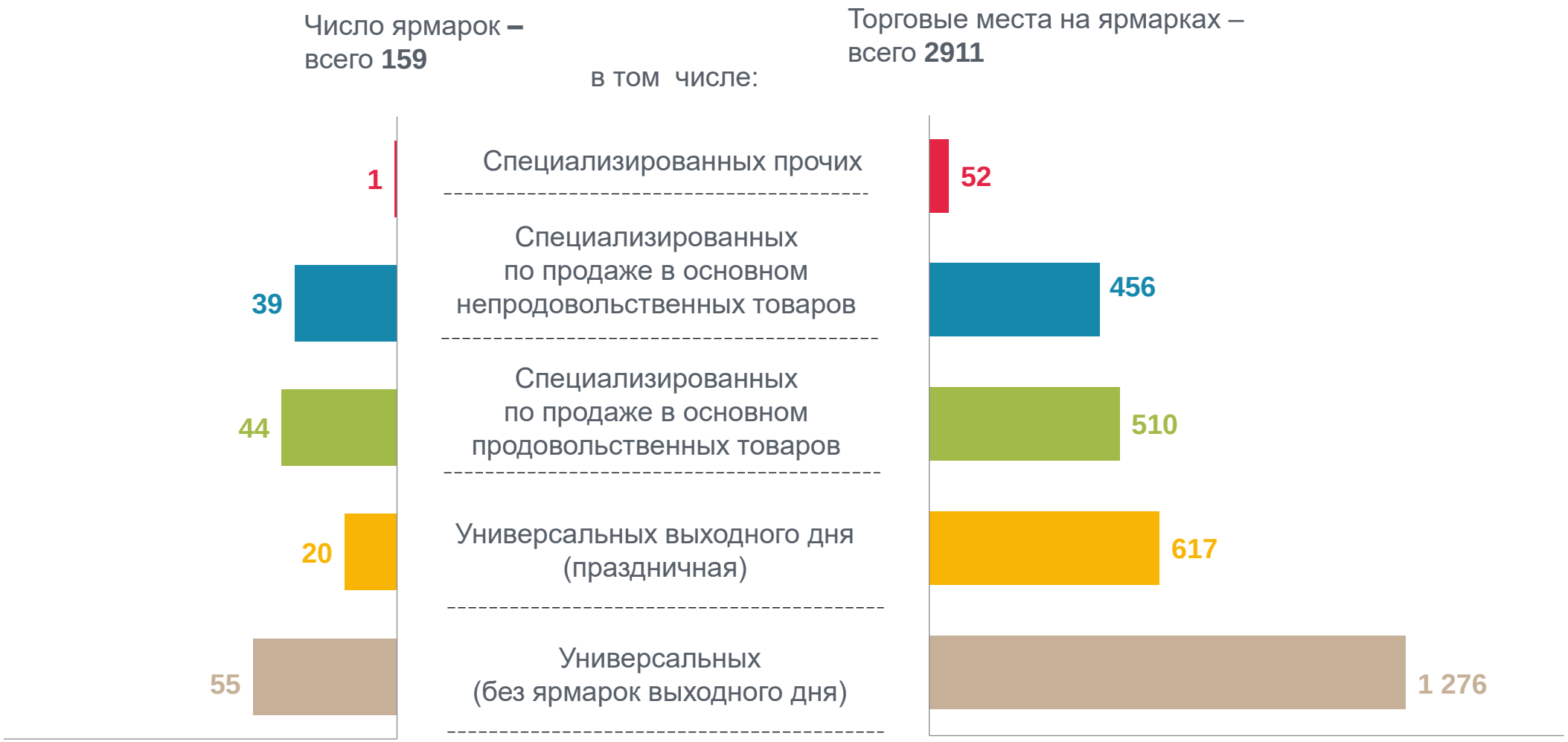

ЗАКРЕПЛЕНИЕ ТОРГОВЫХ МЕСТ НА ЯРМАРКАХ ПО КАТЕГОРИЯМ ПРОДАВЦОВ ЗА III КВАРТАЛ 2023 ГОДА

(ЕДИНИЦ)

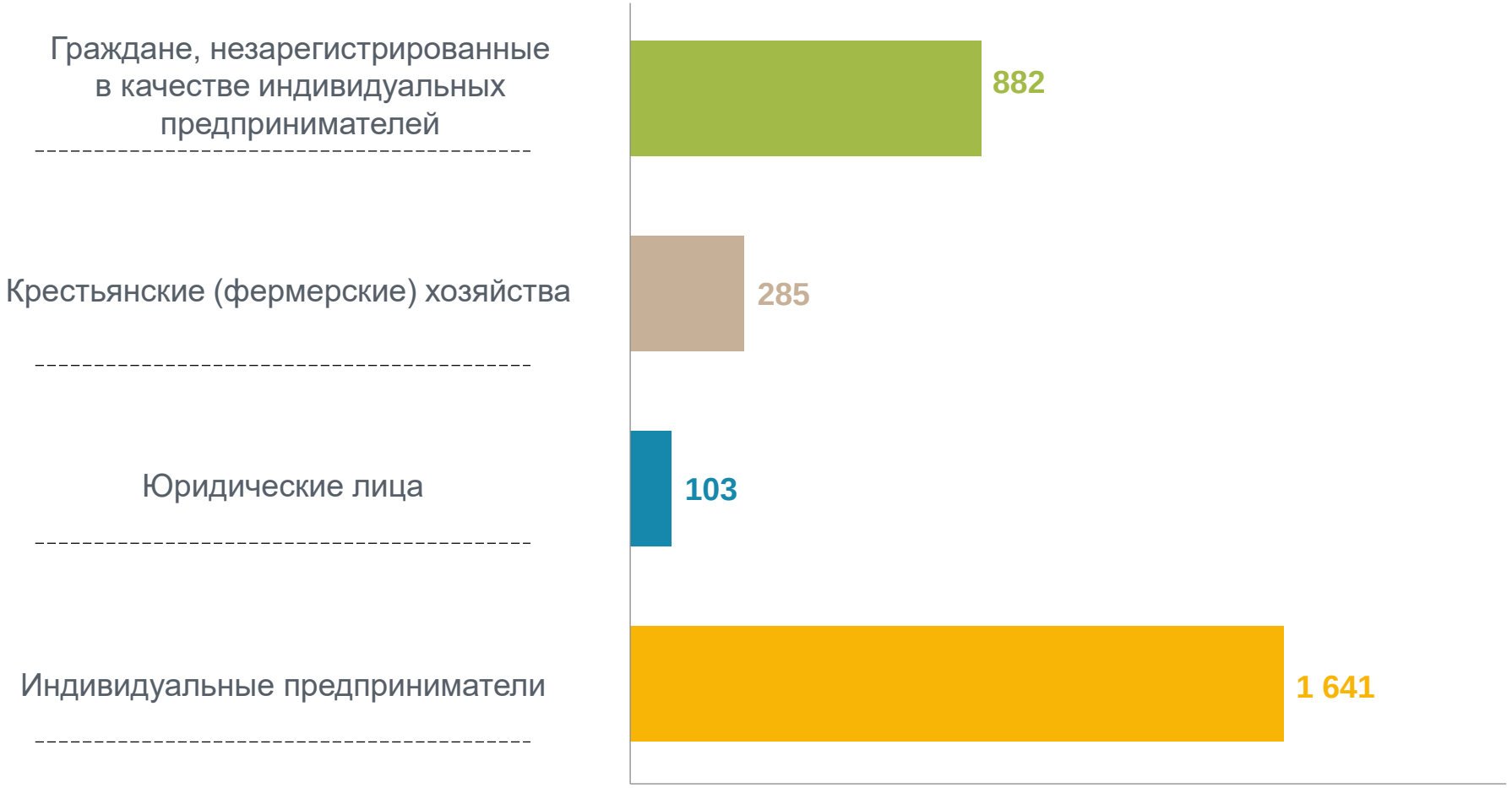

ЧИСЛО РОЗНИЧНЫХ РЫНКОВ ПО СПЕЦИАЛИЗАЦИИ И ЧИСЛО ТОРГОВЫХ МЕСТ НА НИХ НА 1 ОКТЯБРЯ 2023 ГОДА

(ЕДИНИЦ)

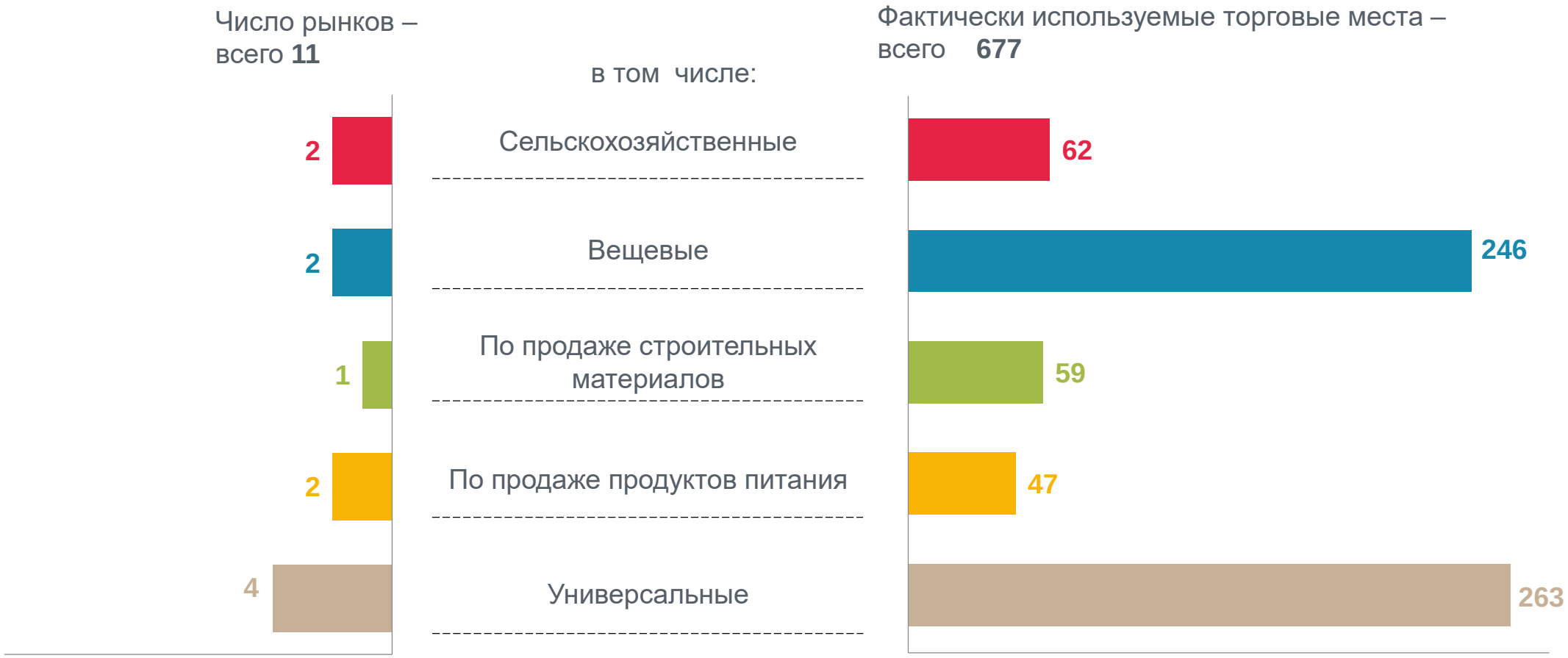

ЗАКРЕПЛЕНИЕ ТОРГОВЫХ МЕСТ НА РОЗНИЧНЫХ РЫНКАХ ПО КАТЕГОРИЯМ ПРОДАВЦОВ НА 1 ОКТЯБРЯ 2023 ГОДА

(ЕДИНИЦ)